

RTS



Radio Technology Somfy

# inteo

## Dry contact receiver



**SK** NÁVOD NA OBSLUHU

**FR** NOTICE D'INSTALLATION

**DE** GEBRAUCHSANLEISUNG

**IT** GUIDA ALL'INSTALLAZIONE

**NL** MONTAGEHANDLEIDING

ref. 5046945A

[www.somfy.com](http://www.somfy.com)

HOME  
MOTION BY

**somfy.**

**Aby ste mohli optimálne využiť všetky vlastnosti Dry contact receiver, prečítajte si pozorne nasledujúci návod k obsluhu.**

Dry Contact Receiver je rádiový prijímač s bez potenciálnym výstupným kontaktom pre rádiové ovládanie IB systému (riadenia) a je kompatibilný len s RTS riadením.

## **A. Dôležité upozornenia**

**CE** Somfy, spol. s r.o. týmto prohlašuje, že rádiový prijímač Dry Contact receiver je v súlade so základnými požiadavkami a ďalšími príslušnými ustanoveniami smernice 1999/5/ES. Prohlášení o shodě je k dispozici na adrese [www.somfy.com/ce](http://www.somfy.com/ce)

**CZ:**

Toto zařízení lze provozovat v ČR na základě všeobecného oprávnění VO-R/10/08.2005-24

**SK:**

Toto zariadenie je možné prevádzkovať v SR na základe všeobecného povolenia VPR-05/2001.

Nedodržanie pokynov a inštrukcií, uvedených v tomto návode na použitie, ruší všetky záruky a zodpovednosť zo strany Somfy.

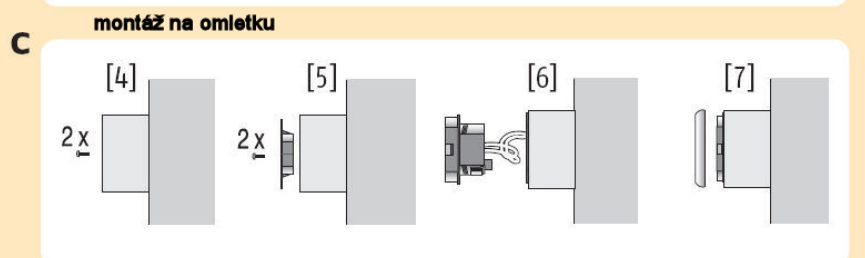
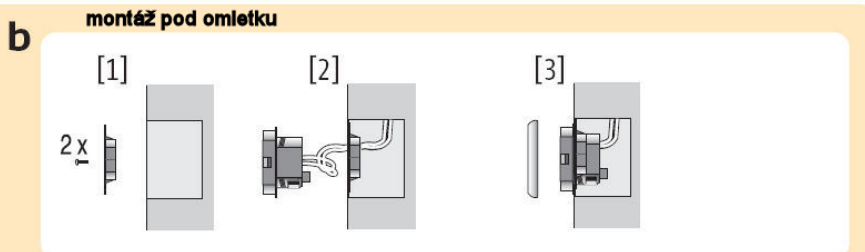
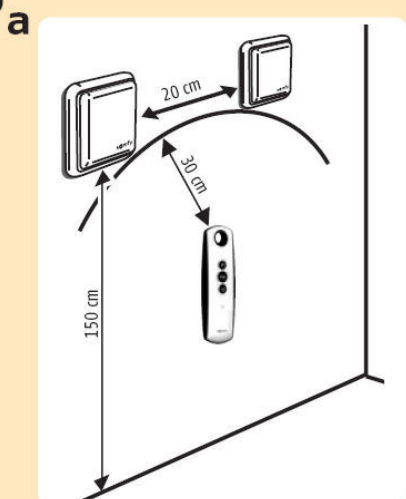
Somfy nenesie zodpovednosť za zmeny smerníc, noriem a iných dokumentov, ktoré vstúpili do platnosti po uverejnení tohto návodu.



- Dosah diaľkového ovládača je obmedzený jednak príslušnými predpismi, jednak miestnymi podmienkami (druh stavby, použité materiály apod.)
- Projekt riadenia musí brať do úvahy zaistenie vyhovujúcich príjmových podmienok, a to hlavne vtedy, keď je vysielateľ v inej miestnosti ako prijímač a signál musí prechádzať cez steny alebo stropy.
- Ovládače by nemali byť umiestnené na kovových plochách alebo v ich blízkosti, mohlo by to mať nepriaznivý vplyv na dosah.
- Silné vysielateľ iných zariadení, nachádzajúce sa na tom istom mieste, ktoré pracujú na rovnakom kmitočte, môžu spôsobovať poruchy prijmu (rušenie, zahltenie prijímača).
- Inštaláciu zariadenia a jeho uvedenie do prevádzky podľa tohto návodu smie vykonať len osoba s odpovedajúcou kvalifikáciou a oprávnením

## **B. Montáž a zapojenie**

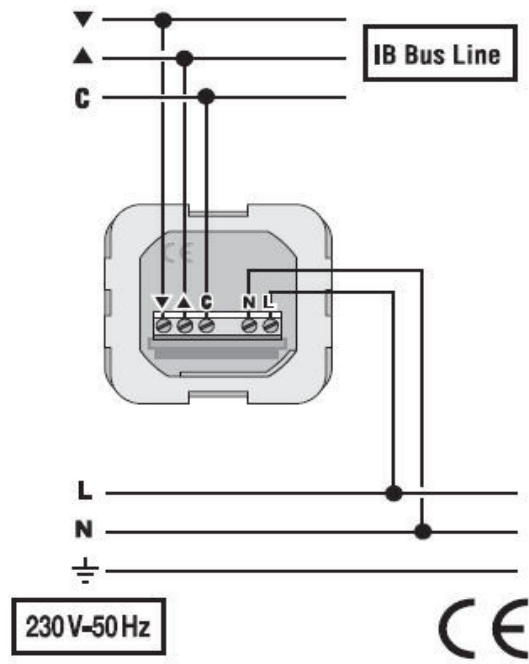
**B**



## Schéma zapojenia :

Odpojte zariadenie od napätia, skôr ako začnete s inštaláciou.

- ▲ – Bus signál HORE
- ▼ – Bus signál DOLE
- C - spoločný bez potenciálny spínací kontakt
- N – nulový vodič
- L – fázový vodič



## C. Programovanie

### Popis tlačítok a ich funkcie

1. Programovacie tlačítko
2. LED
3. Núdzové tlačítko

### A.) Uloženie / Mazanie vysielča

#### 1. Aktivácia programovacieho (učiaceho) režimu

Stlačte programovacie tlačítko na Dry contact receiver na cca. 2 sec. a držte až kým sa LED nerozsvieti

#### 2. Uloženie / mazanie vysielča

Stlačte programovacie tlačítko na zadnej strane RTS vysielča na cca. 0,5 sec. LED začne blikať Vysieláč je naprogramovaný (max. počet vysielčov je 12 kusov )  
Týmto istým spôsobom môžete vymazať už naprogramovaný vysieláč.

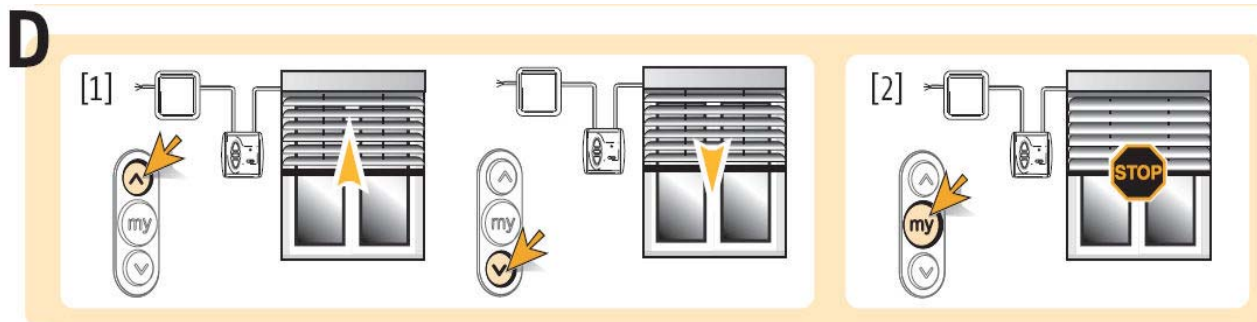
Aktivovať programovací (učiaci) režim môžete aktivovať aj pomocou už naučeného vysielča Stlačte na už naučenom vysielči na cca. 2 sec. programovacie tlačítko a prijímač sa uvedie do učiaceho režimu. Signalizovať to bude svietiaci LED

## B.) Vymazanie všetkých vysieláčov z pamäte prijímača

Stlačte na min. 7 sec. programovacie tlačítko na Dry Contact receiveri a uvoľnite ho až keď LED začne blikať. Všetky vysieláče sú vymazané.

## D. Obsluha

1. Smer HORE a DOLE
2. STOP



## E. Technické údaje

<b>Provozní napětí</b>	220 – 240 V / 50 Hz
<b>Krytí</b>	IP 30
<b>Třída ochrany</b>	II
<b>Rozsah pracovních teplot:</b>	+5 ... +40°C
<b>Pracovní kmitočet</b>	433,42 MHz
<b>Spínací výkon</b>	60 V , 500 mA
<b>Spínací kontakt</b>	bezpotencial



Somfy, spol. s r.o. tímto prohlašuje, že přijímač Universal Receiver RTS je ve shodě se základními požadavky a dalšími příslušnými ustanoveními směrnice 1999/5/ES

Prohlášení o shodě je k dispozici na adrese [www.somfy.com/ce](http://www.somfy.com/ce)